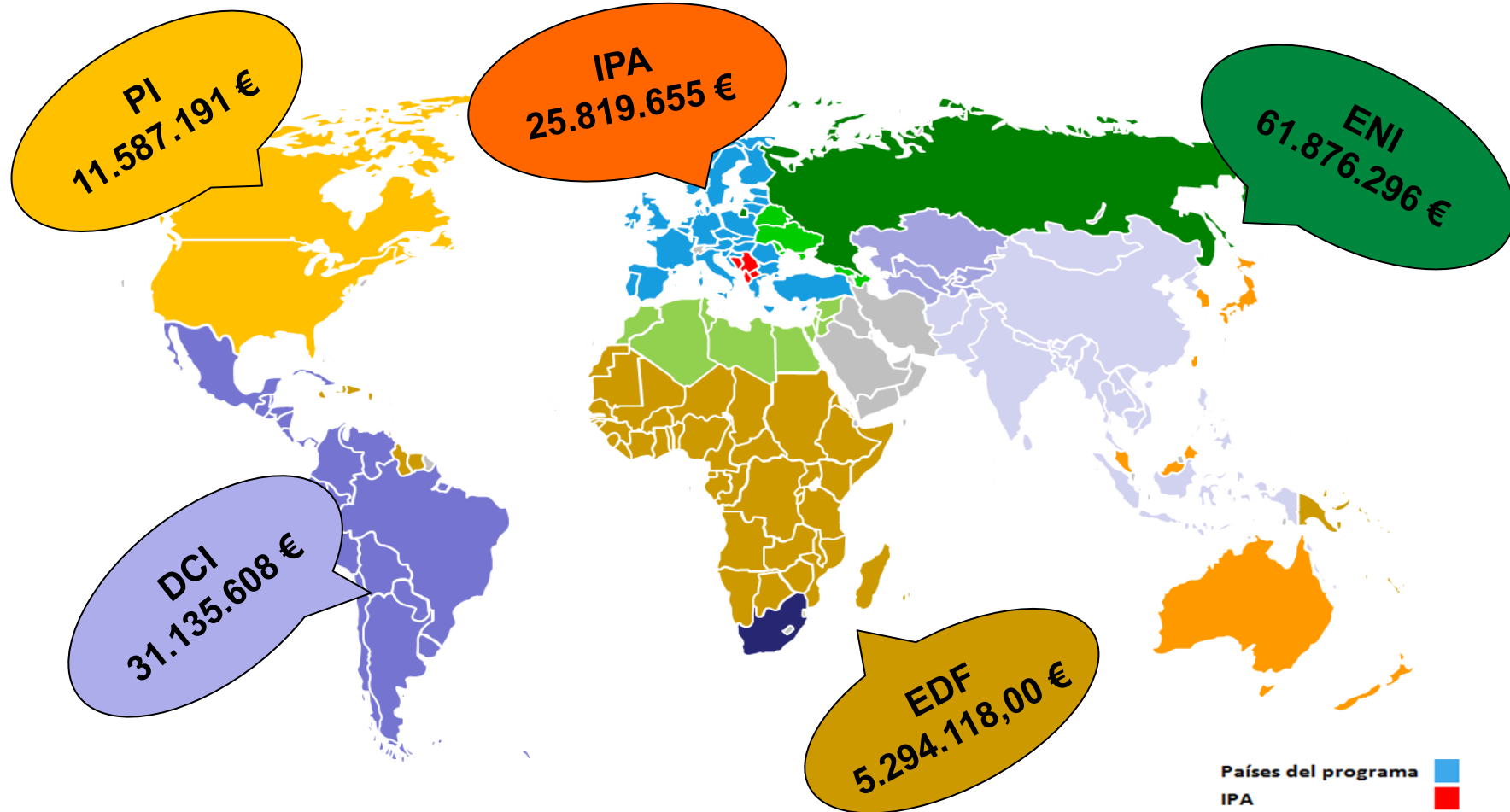


SEMINARIO PARA LA MOVILIDAD INTERNACIONAL DE CRÉDITOS ERASMUS+(KA107)



Palma de Mallorca, 4 de mayo de 2016


PRESUPUESTO KA107 – 2016 Europa



TOTAL: 135.712.868 €

Países del programa

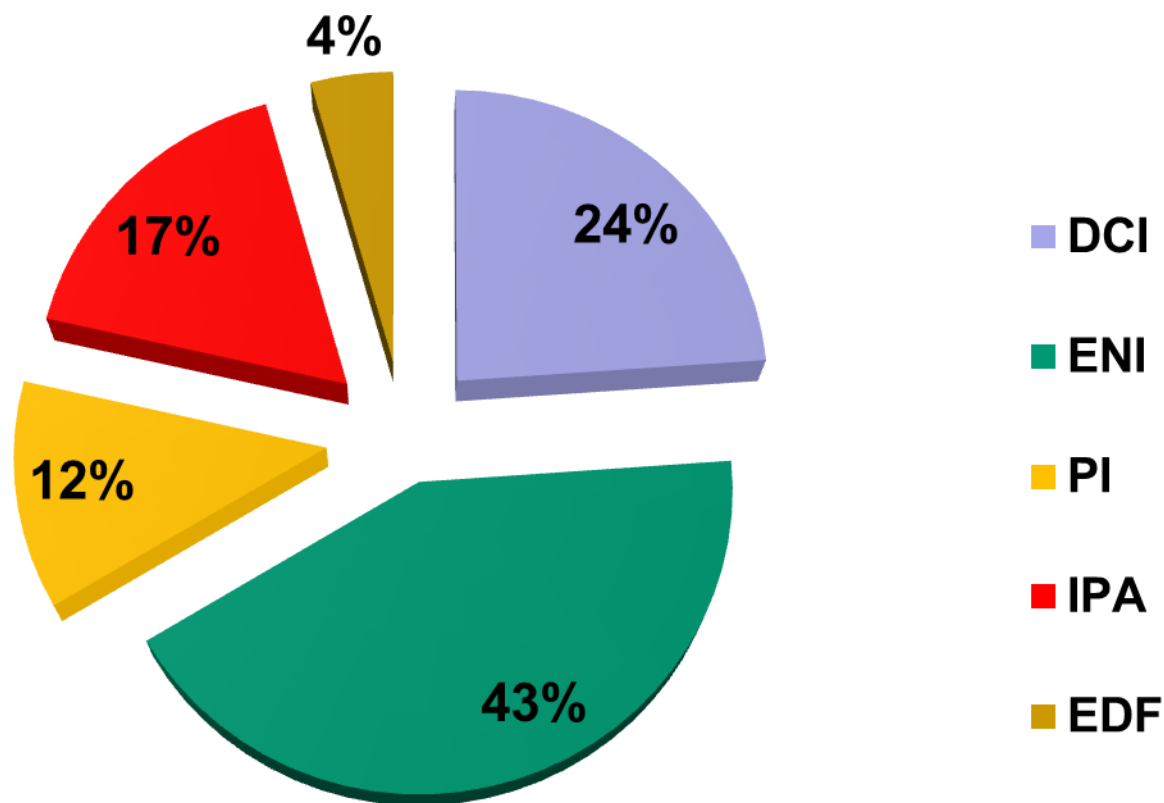
- IPA
- PI
- ENI
- DCI
- EDF





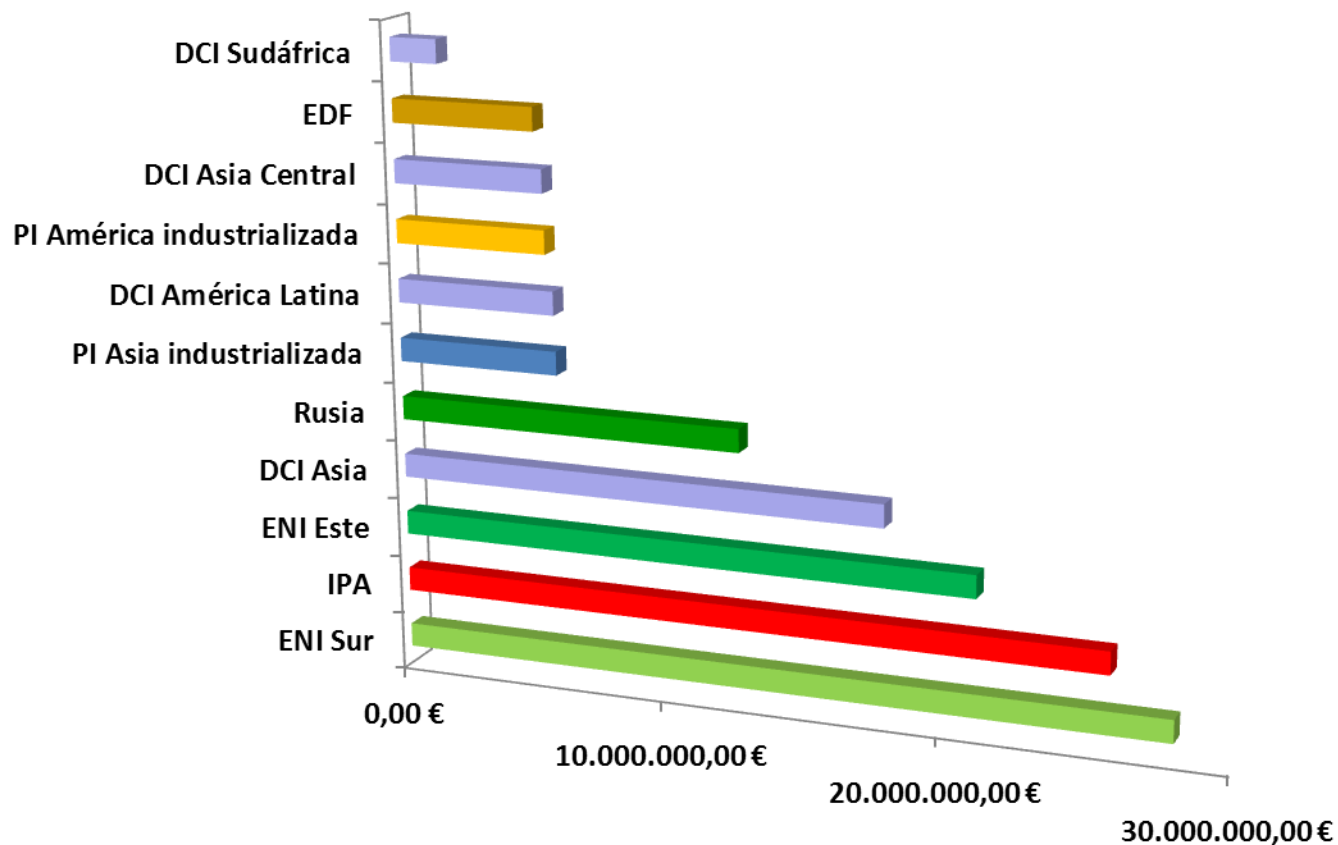
PRESUPUESTO KA107 - 2016

POR INSTRUMENTOS DE COOPERACIÓN



PRESUPUESTO KA107 – 2016

POR REGIONES





GOBIERNO DE ESPAÑA

MINISTERIO DE EDUCACIÓN, CULTURA Y DEPORTE

sepie

SERVICIO ESPAÑOL PARA LA INTERNACIONALIZACIÓN DE LA EDUCACIÓN



Erasmus+

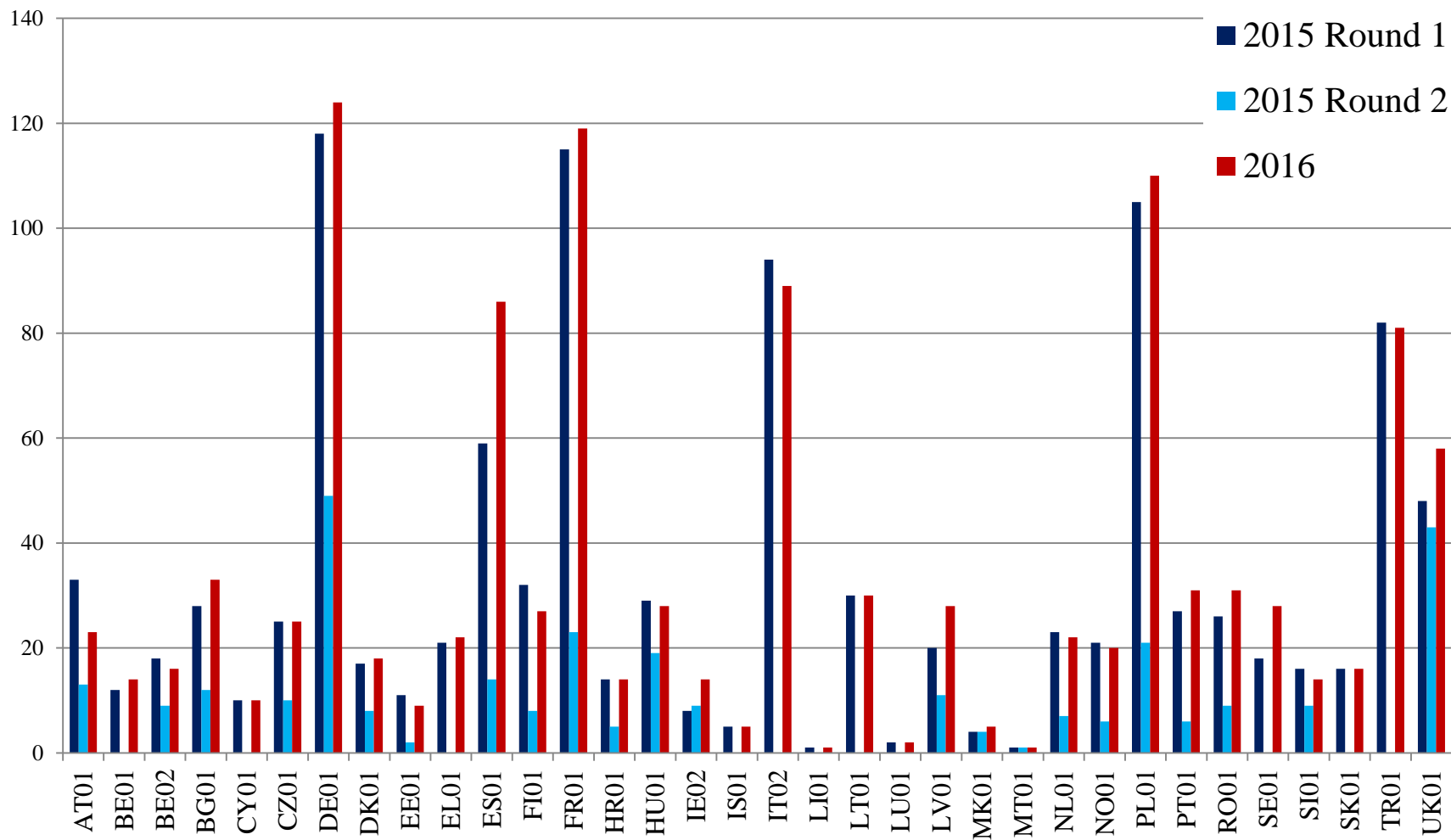
PRESUPUESTO KA107 - 2016 por Agencia Nacional

Region	ENI SOUTH	ENI EAST	Total Russia	Latin America	Asia	Central Asia	South Africa	EDF	IPA	USA Canada	Ind. Asia	NA total
DE	3.578.395,00 €	2.704.099,00 €	1.622.782,00 €	753.940,00 €	2.289.123,00 €	713.166,00 €	223.323,00 €	679.108,00 €	3.300.152,00 €	719.808,00 €	763.013,00 €	17.346.909,00 €
FR	2.900.796,00 €	2.192.056,00 €	1.315.362,00 €	611.083,00 €	1.855.379,00 €	578.034,00 €	181.007,00 €	549.817,00 €	2.674.823,00 €	583.197,00 €	618.203,00 €	14.059.757,00 €
ES	2.859.640,00 €	2.160.955,00 €	1.296.773,00 €	602.464,00 €	1.829.210,00 €	569.882,00 €	178.454,00 €	542.401,00 €	2.637.103,00 €	575.093,00 €	609.613,00 €	13.861.588,00 €
IT	2.685.374,00 €	2.029.267,00 €	1.217.864,00 €	565.831,00 €	1.717.985,00 €	535.230,00 €	167.603,00 €	509.958,00 €	2.476.766,00 €	540.319,00 €	572.752,00 €	13.018.949,00 €
UK	2.261.226,00 €	1.708.750,00 €	1.025.655,00 €	476.566,00 €	1.446.953,00 €	450.791,00 €	141.162,00 €	430.203,00 €	2.086.042,00 €	455.329,00 €	482.659,00 €	10.965.336,00 €
PL	1.978.633,00 €	1.495.201,00 €	897.228,00 €	416.833,00 €	1.265.596,00 €	394.290,00 €	123.469,00 €	375.134,00 €	1.824.559,00 €	397.845,00 €	421.725,00 €	9.590.513,00 €
RO	1.057.073,00 €	798.802,00 €	479.318,00 €	222.676,00 €	676.091,00 €	210.633,00 €	65.958,00 €	200.301,00 €	974.692,00 €	212.496,00 €	225.251,00 €	5.123.291,00 €
TR	997.919,00 €	754.102,00 €	448.382,00 €	207.329,00 €	629.495,00 €	196.116,00 €	61.412,00 €	167.402,00 €	907.127,00 €	190.952,00 €	202.414,00 €	4.762.650,00 €
NL	908.119,00 €	686.242,00 €	411.833,00 €	191.338,00 €	580.942,00 €	180.990,00 €	56.676,00 €	172.373,00 €	837.525,00 €	182.685,00 €	193.651,00 €	4.402.374,00 €
PT	744.947,00 €	562.937,00 €	337.832,00 €	156.956,00 €	476.554,00 €	148.468,00 €	46.492,00 €	141.390,00 €	687.031,00 €	149.855,00 €	158.850,00 €	3.611.312,00 €
CZ	721.566,00 €	545.269,00 €	327.234,00 €	152.034,00 €	461.609,00 €	143.812,00 €	45.034,00 €	136.983,00 €	665.486,00 €	145.165,00 €	153.879,00 €	3.498.071,00 €
BE	693.209,00 €	523.840,00 €	314.412,00 €	146.086,00 €	443.549,00 €	138.185,00 €	43.272,00 €	131.801,00 €	639.454,00 €	139.550,00 €	147.927,00 €	3.361.285,00 €
HU	617.252,00 €	466.442,00 €	279.924,00 €	130.053,00 €	394.869,00 €	123.020,00 €	38.523,00 €	117.163,00 €	569.269,00 €	124.172,00 €	131.625,00 €	2.992.312,00 €
EL	600.741,00 €	453.964,00 €	272.489,00 €	126.611,00 €	384.418,00 €	119.763,00 €	37.503,00 €	114.305,00 €	554.207,00 €	120.973,00 €	128.235,00 €	2.913.209,00 €
AT	568.170,00 €	429.351,00 €	257.660,00 €	119.708,00 €	363.459,00 €	113.234,00 €	35.458,00 €	107.819,00 €	523.986,00 €	114.287,00 €	121.146,00 €	2.754.278,00 €
SE	538.622,00 €	407.022,00 €	244.289,00 €	113.502,00 €	344.618,00 €	107.364,00 €	33.620,00 €	102.363,00 €	496.826,00 €	108.409,00 €	114.917,00 €	2.611.552,00 €
FI	499.109,00 €	377.164,00 €	226.339,00 €	105.156,00 €	319.275,00 €	99.469,00 €	31.148,00 €	94.700,00 €	460.288,00 €	100.388,00 €	106.414,00 €	2.419.450,00 €
BG	446.919,00 €	337.725,00 €	202.735,00 €	94.204,00 €	286.024,00 €	89.109,00 €	27.904,00 €	85.130,00 €	412.357,00 €	90.039,00 €	95.444,00 €	2.167.590,00 €
SK	410.675,00 €	310.336,00 €	186.252,00 €	86.536,00 €	262.740,00 €	81.856,00 €	25.632,00 €	78.009,00 €	378.785,00 €	82.640,00 €	87.601,00 €	1.991.062,00 €
DK	373.446,00 €	282.204,00 €	169.383,00 €	78.701,00 €	238.953,00 €	74.444,00 €	23.312,00 €	71.015,00 €	344.494,00 €	75.183,00 €	79.696,00 €	1.810.831,00 €
LT	372.136,00 €	281.213,00 €	168.750,00 €	78.398,00 €	238.033,00 €	74.158,00 €	23.222,00 €	70.563,00 €	343.163,00 €	74.829,00 €	79.321,00 €	1.803.786,00 €
IE	368.473,00 €	278.445,00 €	167.097,00 €	77.632,00 €	235.708,00 €	73.434,00 €	22.995,00 €	69.913,00 €	339.812,00 €	74.113,00 €	78.561,00 €	1.786.183,00 €
NO	340.720,00 €	257.473,00 €	154.538,00 €	71.803,00 €	218.010,00 €	67.920,00 €	21.269,00 €	64.784,00 €	314.300,00 €	68.592,00 €	72.709,00 €	1.652.118,00 €
HR	328.508,00 €	248.245,00 €	148.865,00 €	69.136,00 €	209.911,00 €	65.397,00 €	20.478,00 €	61.754,00 €	302.611,00 €	65.818,00 €	69.769,00 €	1.590.492,00 €
LV	298.036,00 €	225.217,00 €	135.158,00 €	62.794,00 €	190.657,00 €	59.398,00 €	18.600,00 €	56.565,00 €	274.863,00 €	59.953,00 €	63.551,00 €	1.444.792,00 €
SI	264.933,00 €	200.203,00 €	120.149,00 €	55.822,00 €	169.488,00 €	52.803,00 €	16.535,00 €	50.300,00 €	244.345,00 €	53.302,00 €	56.501,00 €	1.284.381,00 €
EE	232.061,00 €	175.363,00 €	105.239,00 €	48.894,00 €	148.454,00 €	46.250,00 €	14.483,00 €	44.046,00 €	214.020,00 €	46.683,00 €	49.485,00 €	1.124.978,00 €
CY	113.389,00 €	85.685,00 €	51.422,00 €	23.890,00 €	72.535,00 €	22.598,00 €	7.076,00 €	21.518,00 €	104.571,00 €	22.808,00 €	24.177,00 €	549.669,00 €
IS	80.847,00 €	61.094,00 €	36.662,00 €	17.033,00 €	51.716,00 €	16.112,00 €	5.045,00 €	15.337,00 €	74.557,00 €	16.260,00 €	17.236,00 €	391.899,00 €
LU	70.629,00 €	53.372,00 €	32.028,00 €	14.879,00 €	45.176,00 €	14.075,00 €	4.407,00 €	13.391,00 €	65.129,00 €	14.201,00 €	15.054,00 €	342.341,00 €
MT	66.046,00 €	49.910,00 €	29.958,00 €	13.920,00 €	42.264,00 €	13.167,00 €	4.123,00 €	12.567,00 €	60.930,00 €	13.300,00 €	14.098,00 €	320.283,00 €
LI	20.361,00 €	15.386,00 €	9.234,00 €	4.290,00 €	13.026,00 €	4.058,00 €	1.271,00 €	3.866,00 €	18.779,00 €	4.097,00 €	4.343,00 €	98.711,00 €
MK	12.765,00 €	9.646,00 €	5.735,00 €	2.652,00 €	8.052,00 €	2.508,00 €	786,00 €	2.139,00 €	11.603,00 €	2.442,00 €	2.588,00 €	60.916,00 €

28.010.735,00 € 21.166.980,00 € 12.698.581,00 € 5.898.750,00 € 17.909.872,00 € 5.579.734,00 € 1.747.252,00 € 5.294.118,00 € 25.819.655,00 € 5.624.783,00 € 5.962.408,00 € 135.712.868,00 €

Nº DE SOLICITUDES KA107 por Agencia Nacional

COMPARATIVA 2015 y 2016





GOBIERNO DE ESPAÑA

MINISTERIO DE EDUCACIÓN, CULTURA Y DEPORTE

sepie

SERVICIO ESPAÑOL PARA LA INTERNACIONALIZACIÓN DE LA EDUCACIÓN



Erasmus+

DATOS DE SOLICITUDES KA107 2016 en España

FONDOS SOLICITADOS

REGIONES	PRESUPUESTO ASIGNADO	PRESUPUESTO SOLICITADO	DIFERENCIA	% de éxito
ENI Sur	2.859.640,00 €	6.200.816,80 €	3.341.176,80 €	46,12%
ENI Este	2.160.955,00 €	2.459.011,84 €	298.056,84 €	87,88%
Rusia	1.296.773,00 €	3.678.204,43 €	2.381.431,43 €	35,26%
DCI América Latina	602.464,00 €	9.461.372,81 €	8.858.908,81 €	6,37%
DCI Asia	1.829.210,00 €	5.146.719,74 €	3.317.509,74 €	35,54%
DCI Asia Central	569.882,00 €	1.820.357,64 €	1.250.475,64 €	31,31%
DCI Sudáfrica	178.454,00 €	179.980,92 €	1.526,92 €	99,15%
EDF	542.401,00 €	993.170,58 €	450.769,58 €	54,61%
IPA	2.637.103,00 €	4.365.368,93 €	1.728.265,93 €	60,41%
PI América Ind.	575.093,00 €	4.643.055,77 €	4.067.962,77 €	12,39%
PI Asia Ind.	609.613,00 €	3.800.706,55 €	3.191.093,55 €	16,04%

13.861.588,00 €

42.748.766,00 €

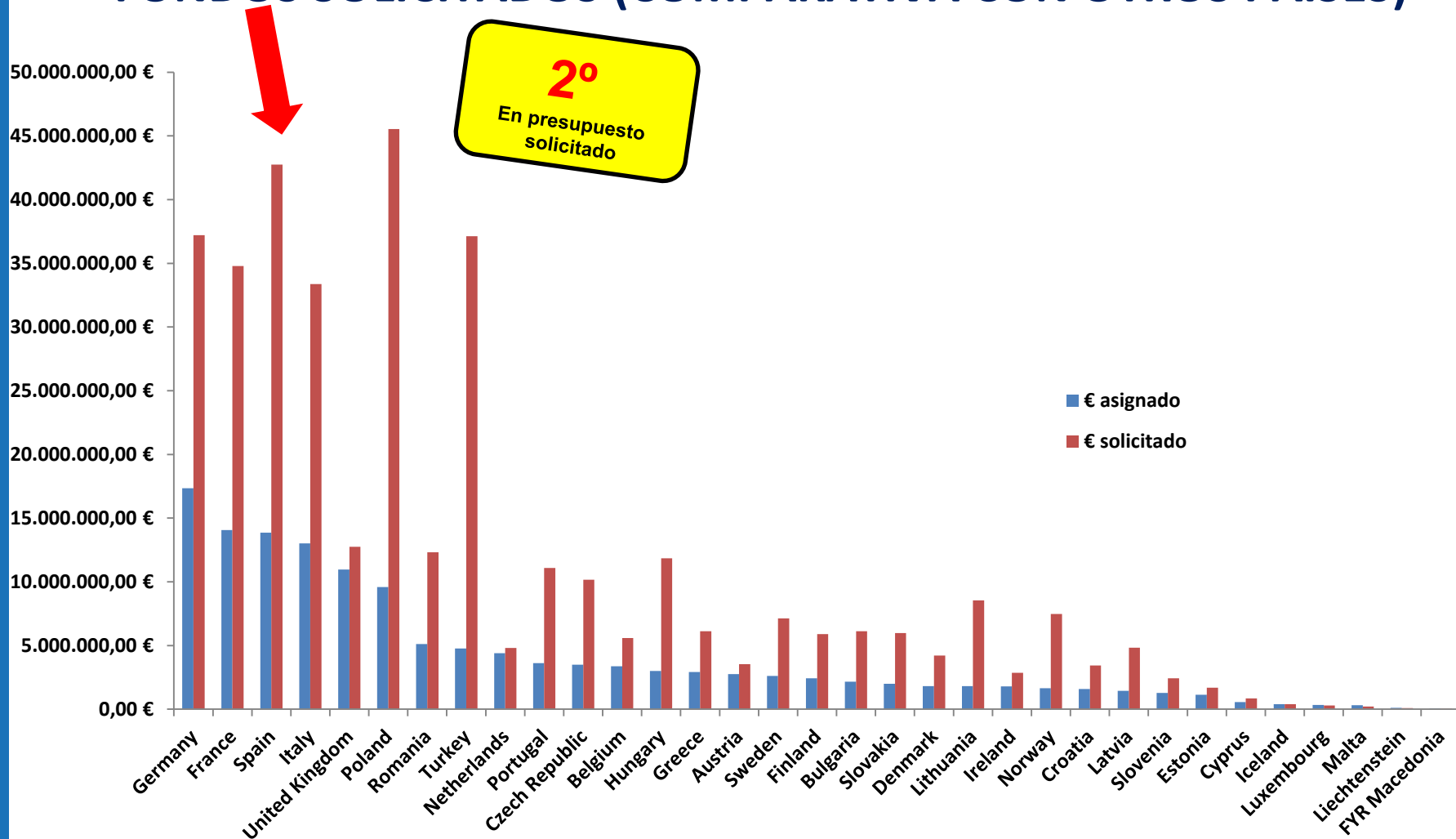
308%

Superamos el presupuesto adjudicado

Todas las regiones cubiertas

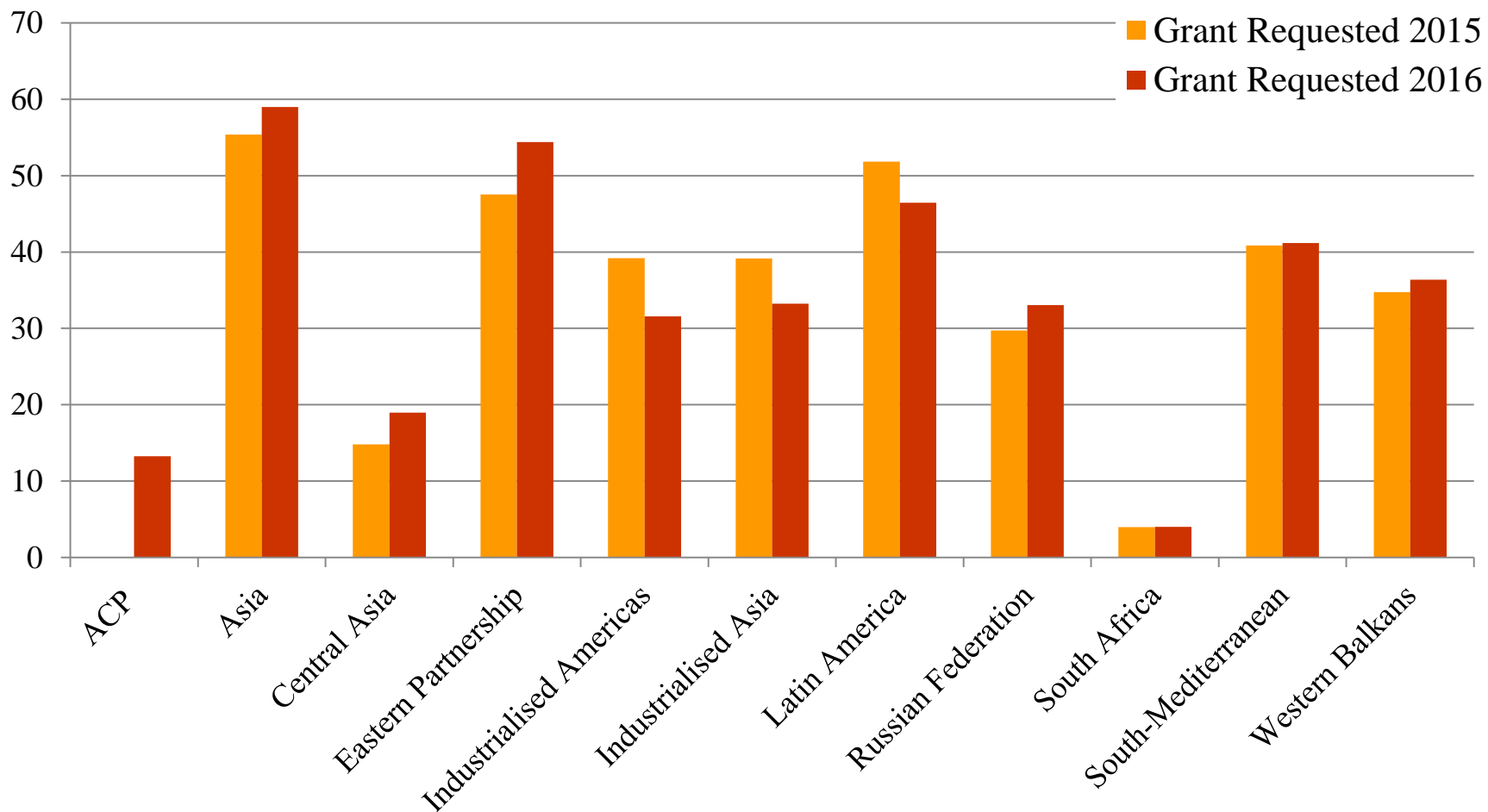
DATOS DE SOLICITUDES KA107 2016 en Europa

FONDOS SOLICITADOS (COMPARATIVA CON OTROS PAÍSES)



DATOS DE SOLICITUDES KA107 2016 en Europa

COMPARATIVA 2015 y 2016 POR REGIONES



FONDOS SOLICITADOS KA107 2016 por AN

Pais	ENI Sur	ENI Este	Rusia	DCI America L.	DCI Asia	DCI Asia C.	DCI Sudáfrica	EDF	IPA	PI America Ind.	PI Asia Ind.	2ª ronda	Nº Agencias
Spain	0	0	0	0	0	0	0	0	0	0	0	0	0
Germany	0	0	0	0	0	0	0	0	0	0	0	0	0
Italy	0	0	0	0	0	0	0	0	0	0	0	0	0
Poland	0	0	0	0	0	0	0	0	0	0	0	0	0
Turkey	0	0	0	0	0	0	0	0	0	0	0	0	0
Portugal	0	0	0	0	0	0	0	0	0	0	0	0	0
Hungary	0	0	0	0	0	0	0	0	0	0	0	0	0
Czech Republic	1	0	0	0	0	0	0	0	0	0	0	1	1
Greece	0	0	0	0	0	1	0	0	0	0	0	1	1
Sweden	0	0	0	0	0	0	0	0	1	0	0	1	1
Slovakia	1	0	0	0	0	0	0	0	0	0	0	1	1
Lithuania	0	0	0	0	0	0	0	1	0	0	0	1	1
Norway	0	0	0	0	0	1	0	0	0	0	0	1	1
Slovenia	1	0	0	0	0	0	0	0	0	0	0	1	1
Romania	1	0	0	0	0	0	0	1	0	0	0	2	1
Belgium	0	0	0	0	0	1	0	0	1	0	0	2	1
Finland	1	1	0	0	0	0	0	0	0	0	0	2	1
Croatia	1	0	0	0	0	0	0	1	0	0	0	2	1
Latvia	0	0	0	0	0	0	1	1	0	0	0	2	1
France	0	1	0	0	0	0	1	0	1	0	0	3	1
Bulgaria	1	0	0	0	0	0	1	1	0	0	0	3	1
Netherlands	1	1	0	0	0	1	0	0	1	0	0	4	1
Austria	1	0	0	0	0	1	1	1	0	0	0	4	1
Denmark	0	1	0	0	0	1	1	0	1	0	0	4	1
Estonia	1	0	0	0	0	0	1	1	1	0	0	4	1
Ireland	1	1	1	0	0	1	0	0	1	0	0	5	1
Cyprus	0	0	0	1	0	1	1	1	1	0	0	5	1
United Kingdom	1	1	1	0	0	1	0	1	1	0	0	6	1
Iceland	1	1	1	0	0	1	1	0	1	0	0	6	1
Liechtenstein	1	0	1	1	1	0	1	1	0	1	0	7	1
Malta	1	1	1	0	0	1	1	1	1	1	0	8	1
FYR Macedonia	1	1	1	1	1	1	1	1	0	0	0	8	1
Luxembourg	1	1	1	1	0	1	1	1	1	1	0	9	1

17 10 7 4 2 13 12 13 12 3 0 26

ABSORCIÓN DEL PRESUPUESTO POR REGIÓN (EN FASE DE SOLICITUD)



Entre 7 países que cubrieron todo el presupuesto

FONDOS SOLICITADOS KA107 2016 por AN

PRESUPUESTO SOLICITADO POR REGIONES

**7 de 11 regiones
entre 3 primeros países
en presupuesto solicitado**

1º en € solicitado

2º en € solicitado

3º en € solicitado

España 1º 1º 2º 2º 3º 3º 3º

Nº	País	PI América Ind.	DCI América L.	ENI Sur	IPA	PI Asia Ind.	Rusia	DCI Asia C.	EDF	DCI Asia	ENI Este	DCI Sudáfrica
1	PL	3.529.210,76 €	4.672.460,18 €	2.167.351,23 €	2.537.511,08 €	3.976.414,66 €	3.167.587,74 €	2.353.819,64 €	592.036,14 €	6.574.313,43 €	15.750.116,01 €	216.497,13 €
2	ES	4.643.055,77 €	9.461.372,81 €	6.200.816,80 €	4.365.368,93 €	3.800.706,55 €	3.678.204,43 €	1.820.357,64 €	993.170,58 €	5.146.719,74 €	2.459.011,84 €	179.980,92 €
3	DE	2.664.129,38 €	4.238.762,50 €	5.359.976,88 €	3.497.233,66 €	2.571.659,29 €	5.100.592,11 €	1.352.959,71 €	1.563.874,16 €	4.902.747,39 €	5.292.118,07 €	660.071,87 €
4	TR	2.621.552,32 €	2.779.435,52 €	3.922.157,93 €	6.413.517,95 €	3.932.015,65 €	588.998,85 €	6.128.209,74 €	1.161.055,95 €	3.975.874,20 €	5.351.663,85 €	262.250,05 €
5	FR	3.446.723,86 €	6.011.453,91 €	8.030.181,66 €	1.196.191,67 €	2.903.042,53 €	3.389.167,72 €	717.185,98 €	1.409.456,21 €	5.455.369,76 €	2.057.004,15 €	172.653,57 €
6	IT	2.583.763,79 €	6.171.536,64 €	3.938.407,42 €	4.273.404,33 €	2.217.044,58 €	3.906.149,32 €	774.441,06 €	966.526,74 €	5.866.744,09 €	2.405.604,00 €	271.358,03 €
7	UK	1.779.292,74 €	1.648.677,04 €	605.336,80 €	494.751,18 €	1.908.775,91 €	606.317,76 €	311.028,36 €	208.274,88 €	3.853.717,08 €	588.467,94 €	738.971,32 €
8	RO	931.921,16 €	1.257.989,21 €	860.833,74 €	1.936.394,55 €	574.742,89 €	625.038,05 €	816.061,37 €	54.650,00 €	2.020.377,32 €	3.066.600,49 €	166.010,21 €
9	HU	1.049.160,88 €	730.235,73 €	759.655,57 €	1.504.827,62 €	1.366.316,03 €	1.455.789,70 €	668.764,60 €	473.555,37 €	2.389.426,14 €	1.161.623,82 €	287.048,54 €
10	PT	543.661,39 €	1.873.164,56 €	1.435.246,20 €	714.980,29 €	817.900,62 €	772.652,38 €	443.253,88 €	1.149.815,80 €	1.782.305,27 €	1.490.453,94 €	58.864,67 €

EVOLUCIÓN KA107 en España

		Convocatoria 2015		
		Ronda 1	Ronda 2	TOTAL
PROYECTOS	Rondas			
	Presentados	59	16	75
	No elegibles		-2	-2
	Sin suficiente calidad	-24	-4	-28
	Financiados	33	10	43
	Lista de reserva	2	0	2
		Convocatoria 2016		
		Ronda 1		TOTAL
	Rondas			
	Presentados	86		86

- El presupuesto crece un **11,72%**
- Las solicitudes crecen un **14%**
- Sin financiación solamente **2** proyectos en 2015
- Sin ronda 2ª en 2016!

DATOS DE INTERÉS

- **Mas 100% demanda sobre del presupuesto**
- **Buen equilibrio en la demanda y oferta de manera que no habrá que hacer una segunda ronda con fondos remanentes de ningún instrumento**
- **Buena respuesta en el nuevo instrumento EDF**
- **497.000,00 € / media por solicitud**
- **118 movilidades / media por solicitud**
- **6 países /media por solicitud**
- **Ampliación de la duración del convenio a 26 meses, las actividades de movilidad podrán desarrollarse hasta el 31 de julio**



Gracias por su atención

Servicio Español para la Internacionalización de la Educación (SEPIE)

www.sepie.es / sepie@sepie.es

www.erasmusplus.gob.es

