



UNIÓN EUROPEA

Erasmus+

Enriqueciendo vidas, abriendo mentes.

JORNADAS DE MOVILIDAD ERASMUS+ DE EDUCACIÓN SUPERIOR. PROYECTOS DE MOVILIDAD DE ESTUDIANTES Y PERSONAL DE EDUCACIÓN SUPERIOR FINANCIADA CON FONDOS DE POLÍTICA EXTERIOR (KA171-HED)

KA171-HED. Adjudicación de fondos.

Universitat de València, 25 de septiembre de 2025

Erasmus+

Enriqueciendo vidas, abriendo mentes.

Educación Superior

Índice

1. Contexto
2. Pasos de la adjudicación de fondos
3. Objetivos
4. Análisis de resultados. Convocatoria 2025
5. Valoración de 2022-2025

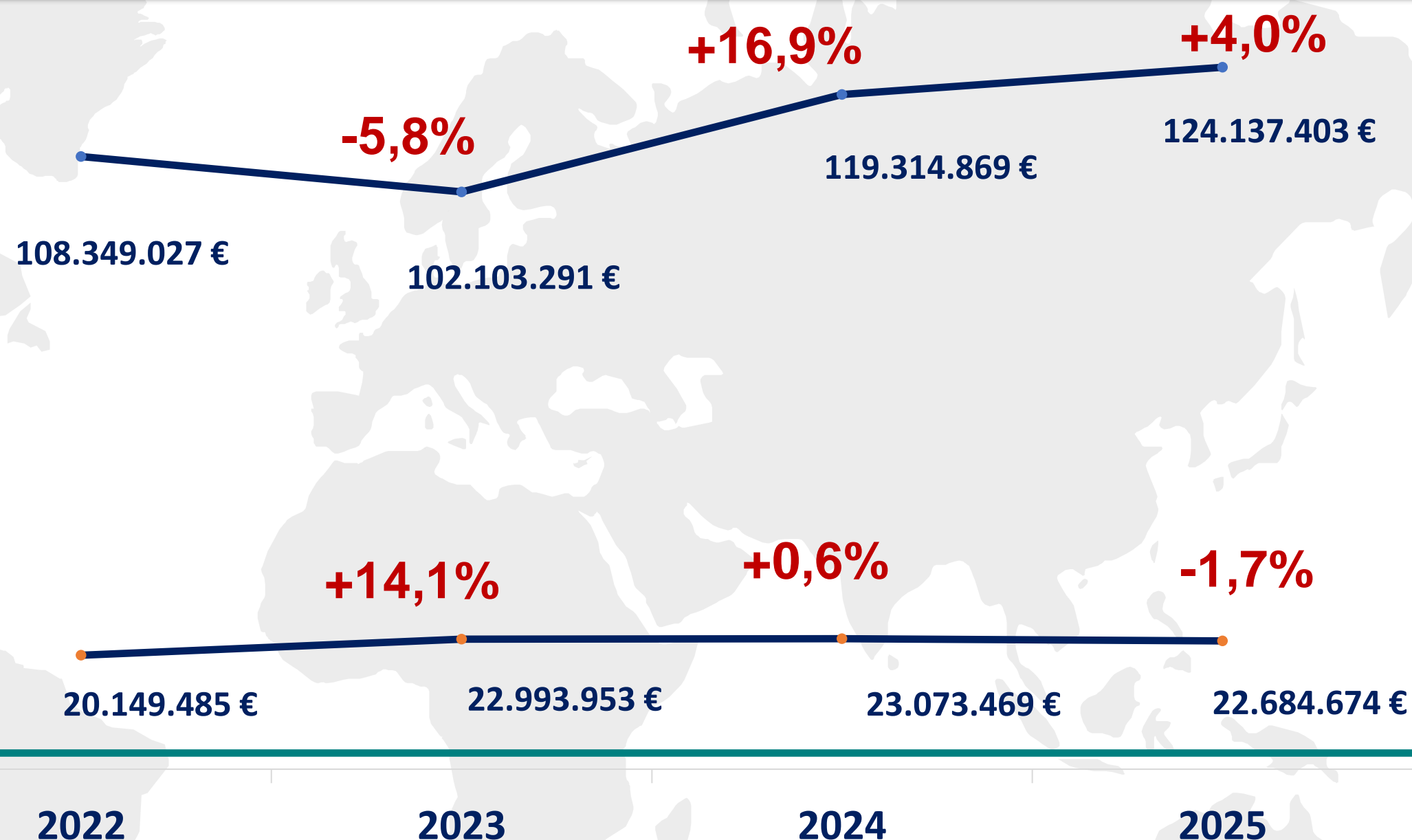
1

Contexto

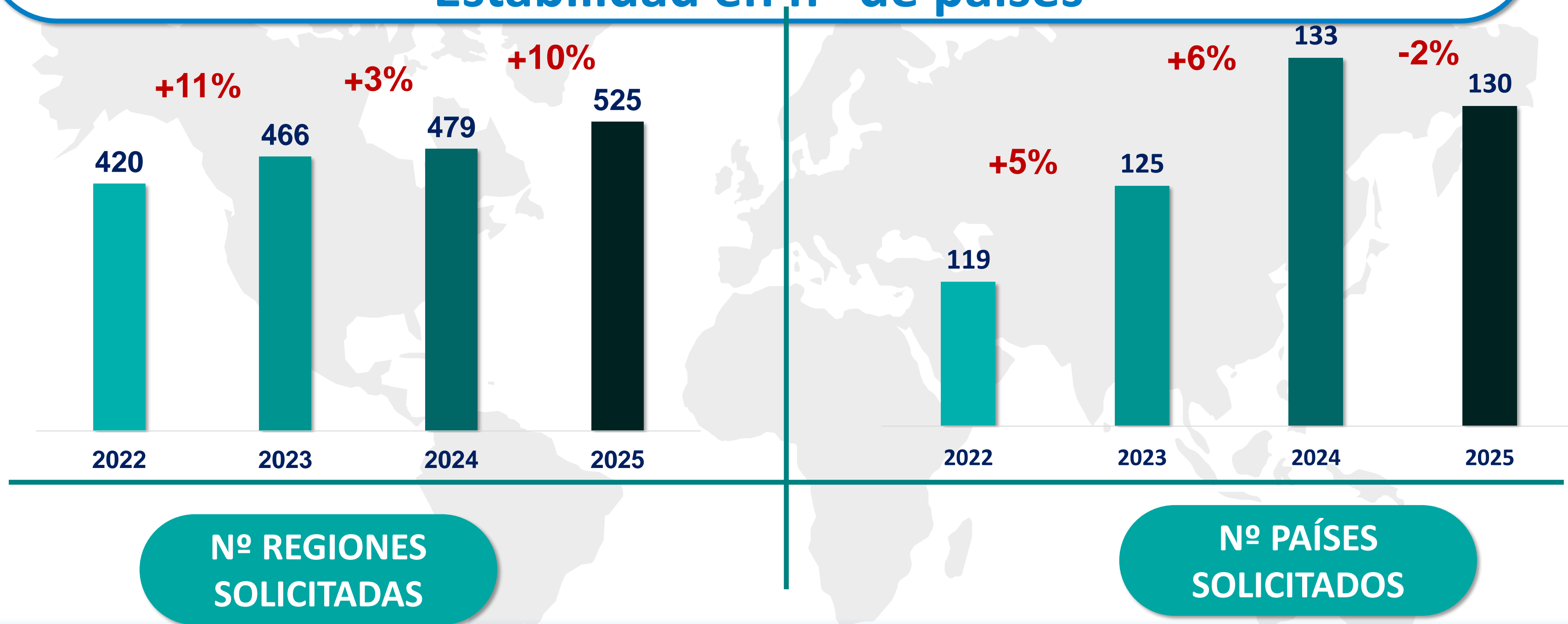
Contexto I. Sobredemanda vs presupuesto disponible

PRESUPUESTO
SOLICITADO

PRESUPUESTO
DISPONIBLE

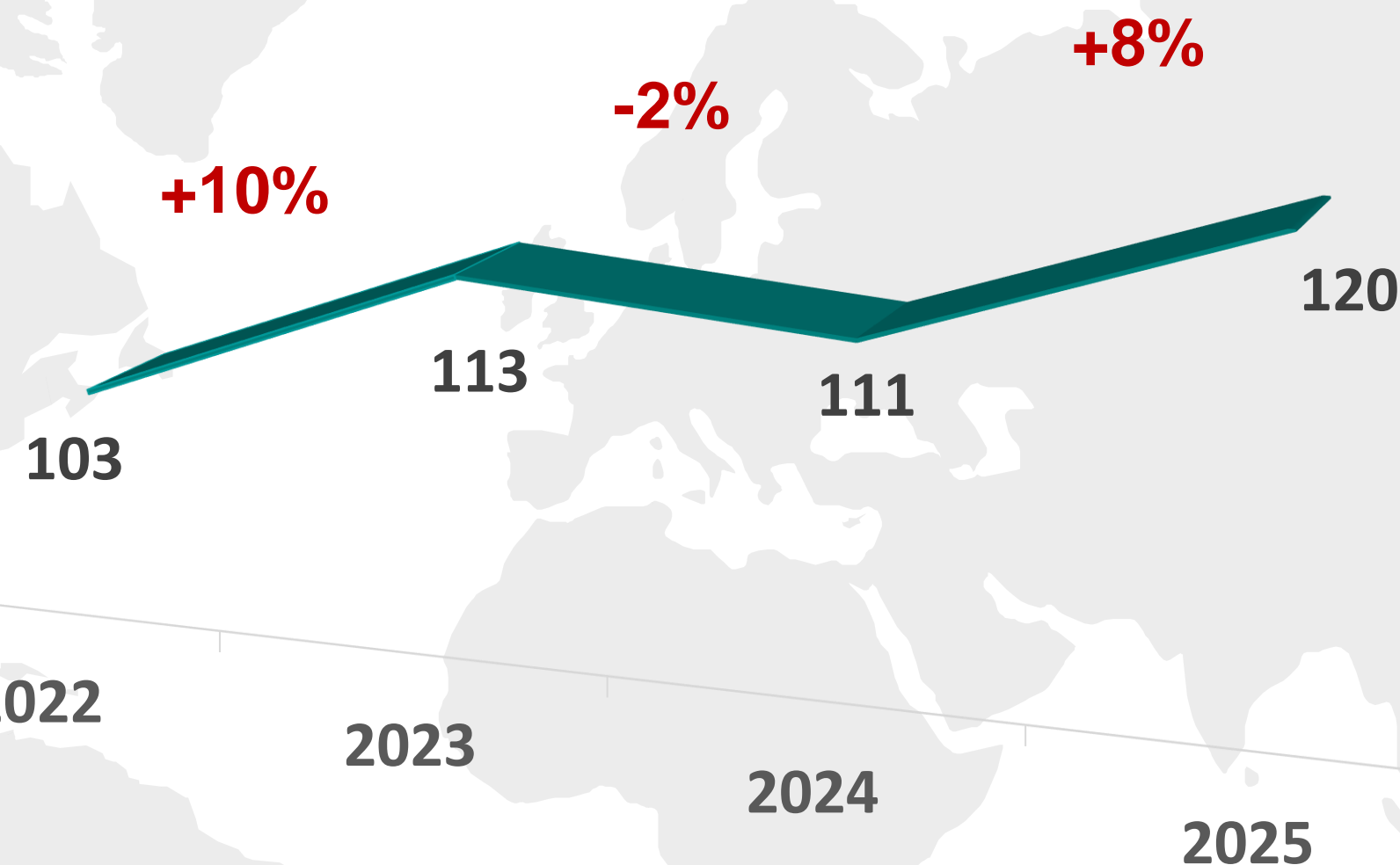


Contexto III. Incremento en nº de regiones. Estabilidad en nº de países



Contexto IV. Incremento en número de instituciones solicitantes

Nº DE
INSTITUCIONES
ESPAÑOLAS
SOLICITANTES



2

Pasos de la adjudicación de fondos

Resumen de criterios de adjudicación. KA171-HED 2024.

FASE I

Criterio 1.

Reducción en base a los comentarios de expertos externos

FASE II

Criterios 2-4.

Reducción de duraciones

FASE III

Criterios 5-9.

Reducción de movilidades

FASE IV

Criterios 10-13.

Prioridades políticas, geográficas y de inclusión de Erasmus+

FASE V

Criterios 14-16.

Remanente; Desempate; Lista de reserva

3

Objetivos

Objetivo 1.

Equilibrio entre tipología de instituciones solicitantes y beneficiarias



Objetivo 2.

Equilibrio en el número de solicitudes financiadas

REGIONES	Nº DE INSTITUCIONES							
	Solicitadas	Aprobadas ev.calidad	%	Financiadas 2025	%	Financiadas 2024	Financiadas 2023	Financiadas 2022
R.1 Balcanes	61	57	93%	46	81%	44	39	29
R.2 Este	54	52	96%	46	88%	42	42	28
R.3 Med. Sur	54	53	98%	39	74%	38	38	22
R.4 Rusia	3	3	100%	3	100%	7	9	14
R.5 Asia	64	59	92%	29	49%	35	31	30
R.6 Asia C.	25	24	96%	24	100%	24	15	11
R.7 Oriente Próx.	16	15	94%	14	93%	14	15	11
R.8 Pacífico	22	21	95%	21	100%	19	18	11
R.9 África Subs.	70	66	94%	61	92%	62	58	34
R.10 Am. Latina	81	74	91%	38	51%	36	40	33
R.11 Caribe	29	29	100%	12	41%	14	15	10
R.12 EEUU+Canadá	46	41	89%	25	61%	22	16	11

Casi $\frac{3}{4}$ partes (72%) de proyectos financiados de media por región

8 Regiones \geq / todos proyectos financiados en comp. con 2024

Objetivo 3.

Distribución de presupuesto de manera más equitativa-I

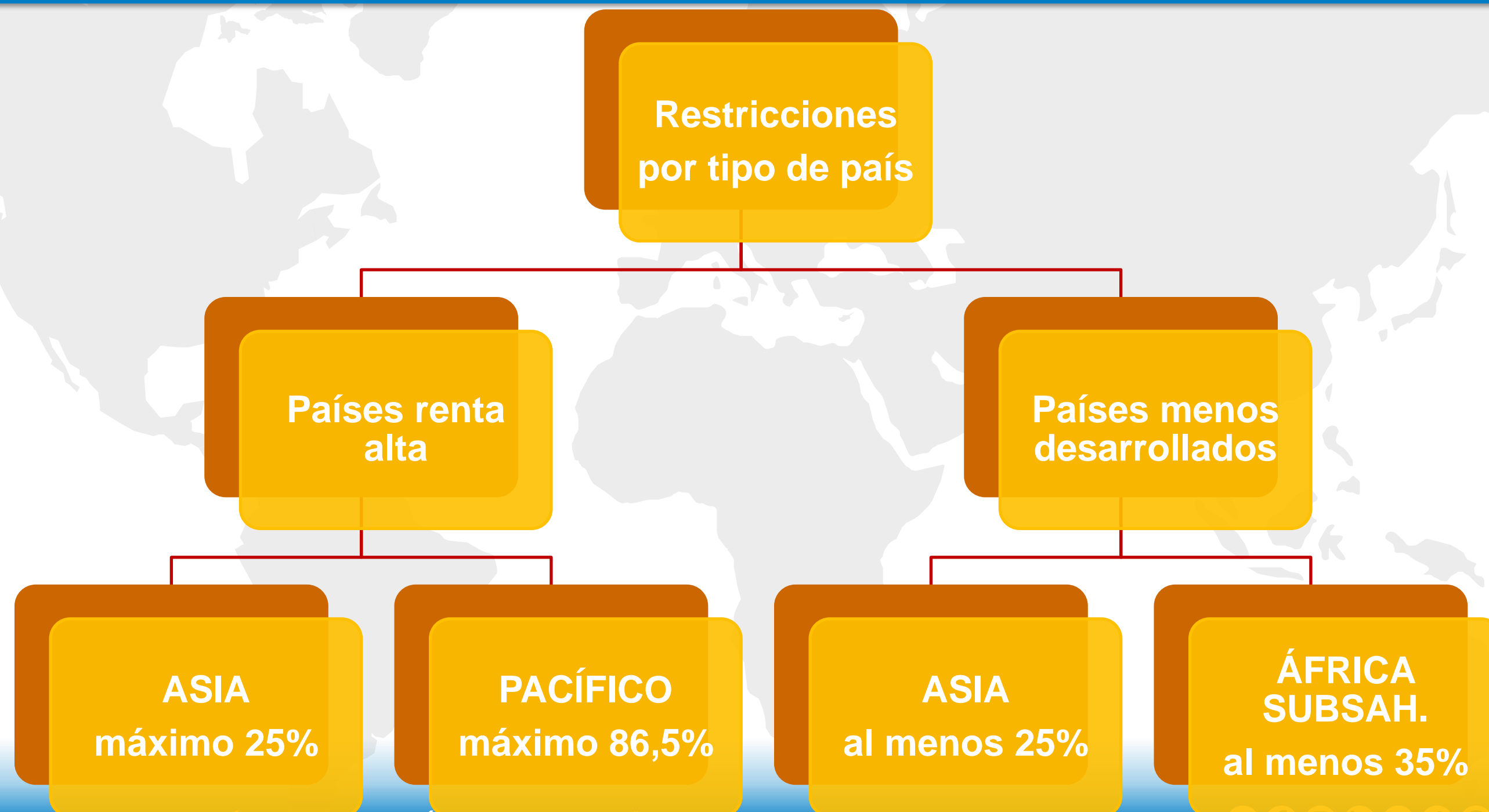
Pasos de adjudicación	2022	2023	2024	2025
Recomendaciones de expertos externos	✓	✓	✓	✓
Reducción de duraciones	✓	✓	✓	✓
Reducción de Nº de movilidades	Basado en medias por región / país			
Límite de presupuesto financiado por Flujo / País	Hasta 10%	6% (8 regiones) 8% (1 región)	5% (9 regiones) - 8% (2 regiones)	5% (9 regiones) 8% (2 regiones)
Reducción lineal de presupuesto solicitado en algunas regiones		Hasta 40%	Hasta 50%	Hasta 50%
Ajuste a sobredemanda		R4. Rusia (26%)	R.4 Rusia (17%)	R.4 Rusia (39%)
Limite de hasta 1 mov. / flujo	3 regiones	6 regiones	6 regiones	7 regiones

Más ajuste en algunas regiones

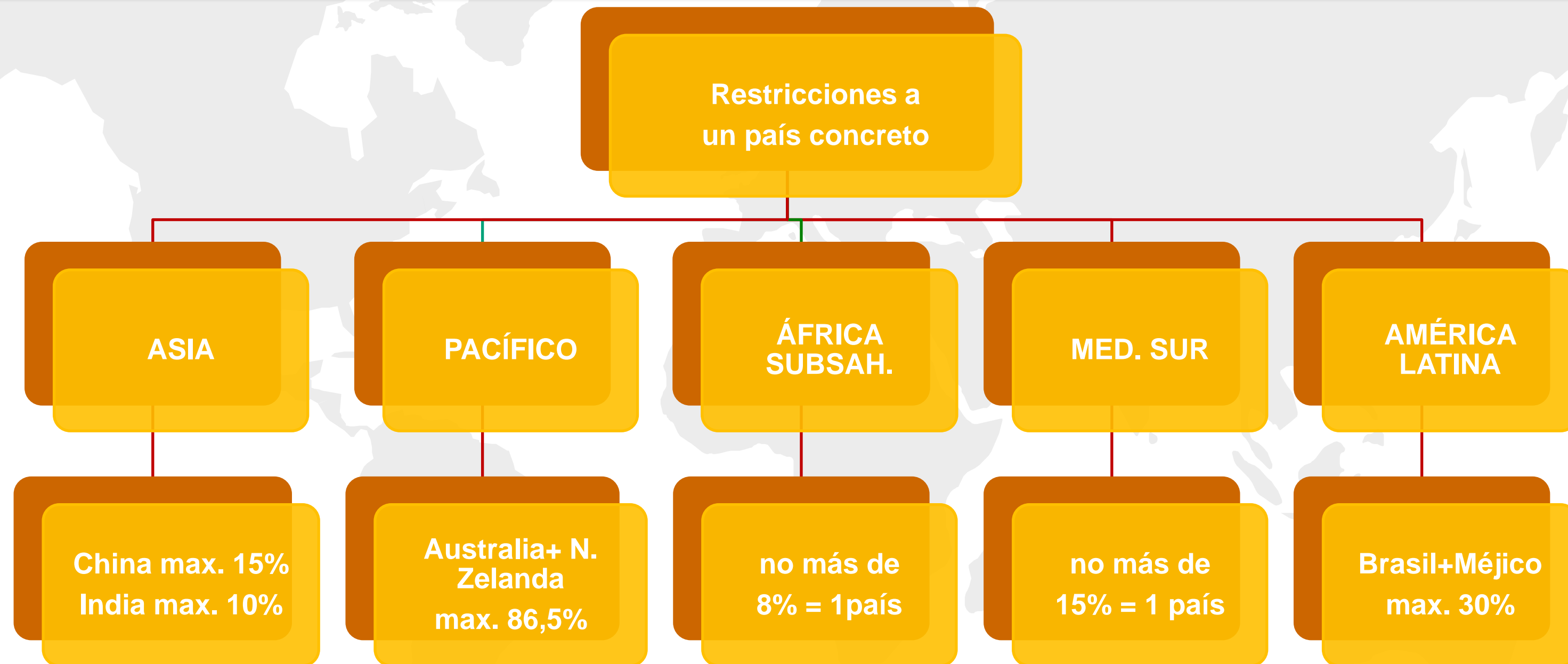
Objetivo 3. Distribución de presupuesto de manera más equitativa-II

	Nº total de proyectos financiados	Presupuesto medio por proyecto	Nº de proyectos con financiación de > 1M €
2022	67	300.509 €	5
2023	87	244.706 €	5
2024	90	256.215 €	4
2025	89	254.625 €	3

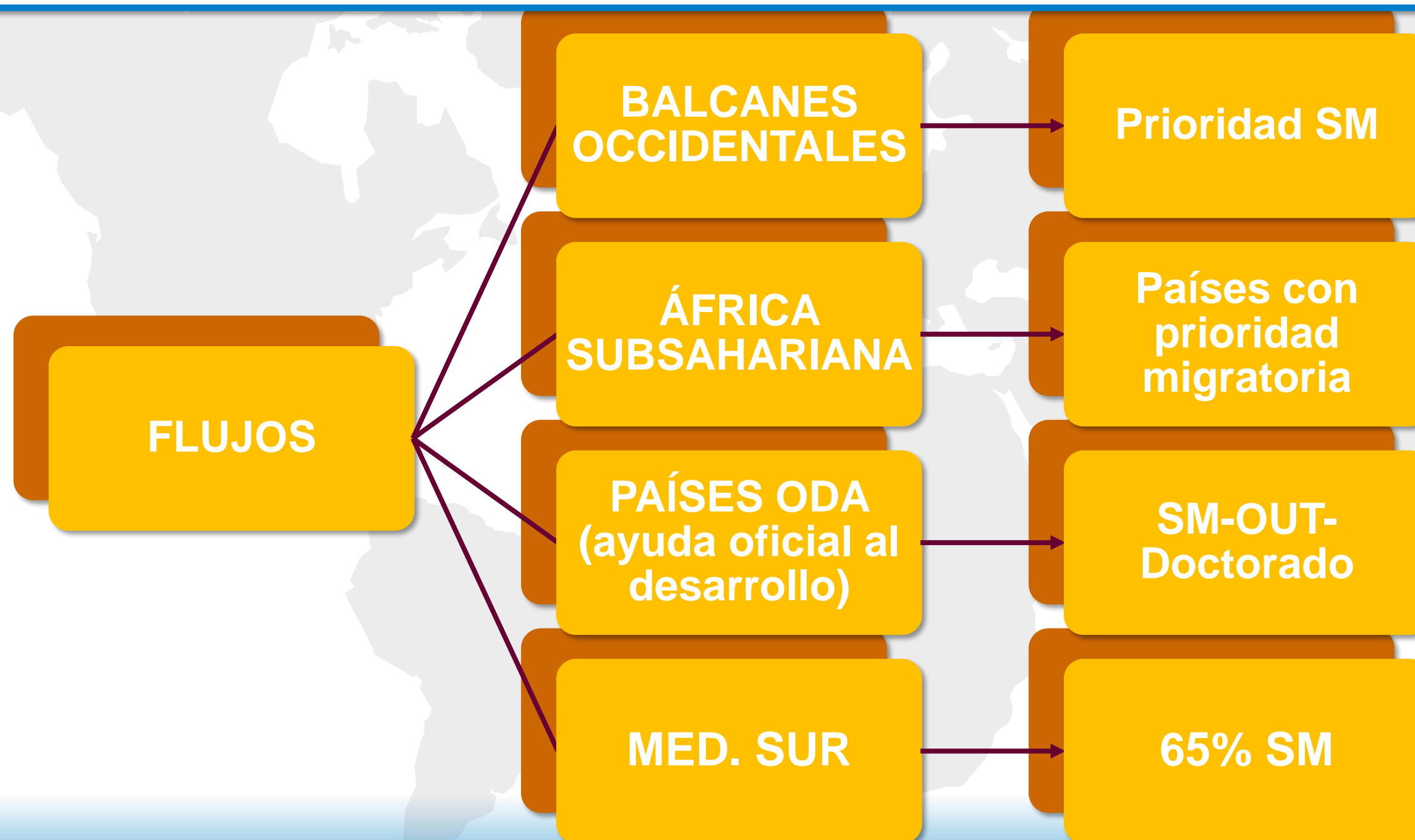
Objetivo 4. Cumplir con los objetivos políticos y geográficos-I



Objetivo 4. Cumplir con los objetivos políticos y geográficos-II



Objetivo 4. Cumplir con los objetivos políticos y geográficos-III



Objetivo 5. Cumplir con los objetivos de inclusión

Región 2. Este:

40% estudiantes con menos oportunidades

Región 3. Mediterráneo Sur:

Mínimo 65% movilidades de estudiantes, de los cuales mínimo la mitad estudiantes con menos oportunidades (=32,5%)

Resumen de objetivos políticos, geográficos e inclusión

REGIONES	PRIORIDADES			RESTRICCIONES	
	MOVILIDADES ESTUDIANTES	GEOGRÁFICAS	INCLUSIÓN	PAÍSES	ODA
R.1 Balcanes	✓				
R.2 Este	✓		✓		✓
R.3 Med. Sur	✓		✓	✓	✓
R.4 Rusia					
R.5 Asia		✓		✓	✓
R.6 Asia C.					✓
R.7 Oriente Próx.					✓
R.8 Pacífico				✓	✓
R.9 África Subs.		✓		✓	✓
R.10 Am. Latina				✓	✓
R.11 Caribe					✓
R.12 EEUU+Canadá					

4

Análisis de resultados. 2025

Análisis de proyectos KA171-HED. 2025: NO APROBADOS

11 PROYECTOS

6% de total solicitudes

2 Universidades
5 Artísticas
2 Consorcios
2 Centros FP

3 proyectos
tienen proyectos abiertos

5 proyectos
solicitan fondos por 1ª vez

3 proyectos
tampoco consiguen financiación en convocatorias anteriores

**Mejoras
generales en
calidad**

Análisis de proyectos KA171-HED. 2025: APROBADOS SIN FINANCIACIÓN (*lista de reserva*)

20 PROYECTOS

**Mejoras en planificación
estratégica y redacción
general**

- 12 proyectos →** han solicitado 1 única región: **R.5. Asia (2 proyectos), R.9. Am. Latina (8 proyectos), R.9. África Subsahariana (1 proyecto), o R.12. EEUU+Canadá (1 proyecto);**
- 2 proyectos →** no han aprobado algunas de las regiones solicitadas;
- Ningún Proyecto →** ha solicitado **regiones sin lista de reserva.**

5

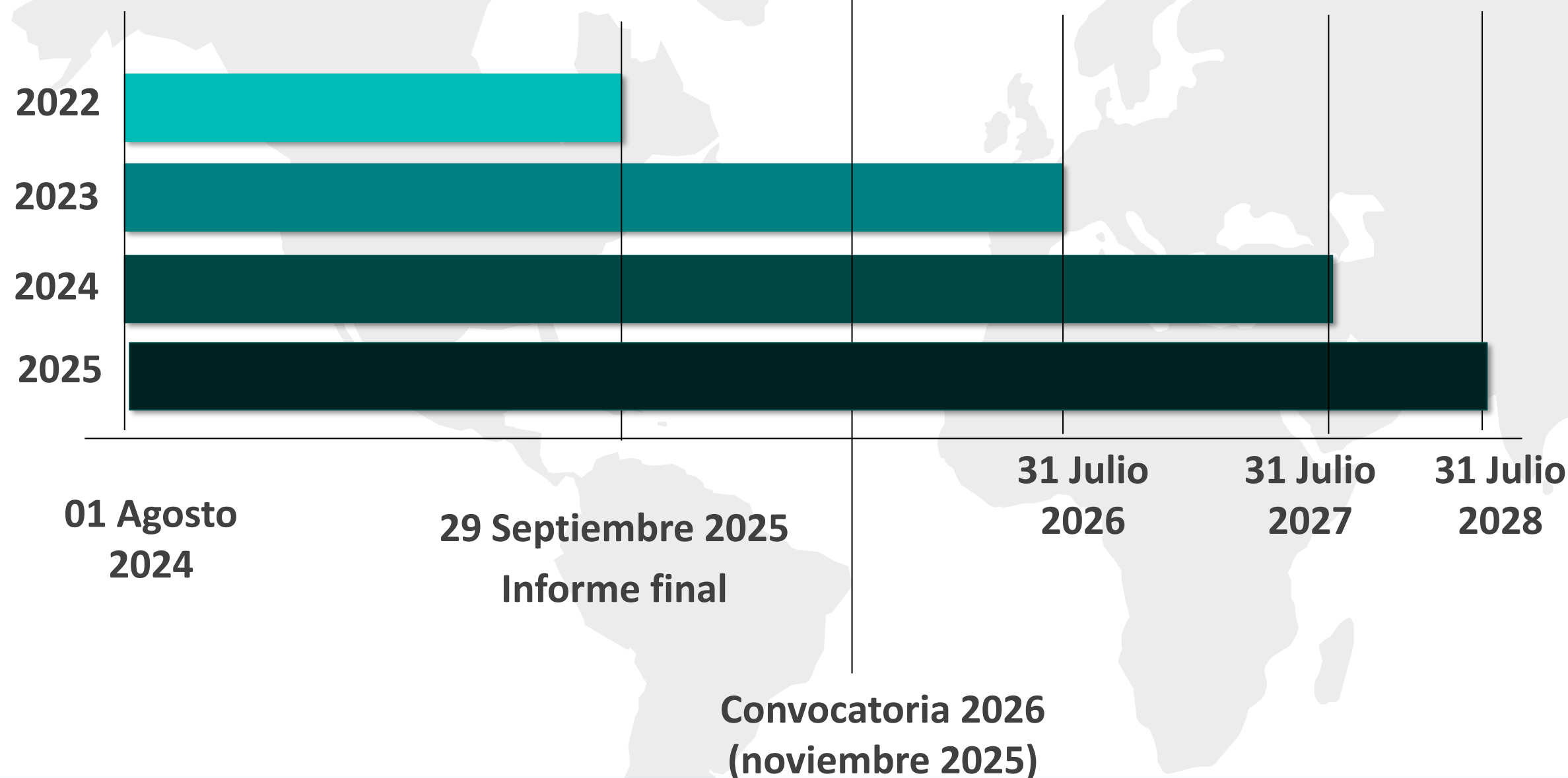
Valoración de 2022-2024

Análisis de proyectos KA171-HED. 2022-2025



Aprovechamiento de fondos KA171-HED. 2022-2025

CONVOCATORIA



- **Perspectiva de todos los proyectos KA171-HED abiertos;**
- **Perspectiva de carga de gestión durante el siguiente curso académico 2025-2026;**
- **Perspectiva de la siguiente convocatoria 2026 (noviembre 2025)**



MINISTERIO
DE CIENCIA, INNOVACIÓN
Y UNIVERSIDADES



UNIÓN EUROPEA

Erasmus+

Enriqueciendo vidas, abriendo mentes.

¡Gracias por su atención!



SERVICIO ESPAÑOL PARA LA
INTERNACIONALIZACIÓN DE LA EDUCACIÓN



www.sepie.es



www.erasmusplus.gob.es



sepie@erasmusplus.gob.es

#ErasmusPlus

